

Demographiebericht

Ein Baustein des Wegweisers Kommune

www.wegweiser-kommune.de



Demographiebericht

Daten – Prognosen

Uedem

Inhaltsübersicht:

1. Nutzungshinweise
2. Projektion der
Bevölkerungsentwicklung bis
2020

1. Nutzungshinweise

Die Bertelsmann Stiftung stellt auf der Internetpräsentation des Projektes "Wegweiser Kommune" diesen "Demographiebericht: Daten – Prognosen" als Datei zur Verfügung. Den Zweck und die Anwendung dieses Berichts wollen wir Ihnen kurz vorstellen.

Demographiebericht

Ziel des Demographieberichtes ist, für das Thema Demographischer Wandel zu sensibilisieren, auf eine erhöhte Transparenz über die Entwicklungen und Auswirkungen auf kommunaler Ebene hinzuwirken und Anstoß zu konkretem Handeln zu geben.

Der Bericht reflektiert die bisherige Entwicklung und schaut in die Zukunft. Dazu wurden statistische Daten ausgewertet, um den derzeitigen Entwicklungsstand abzubilden. Darüber hinaus wurde die Bevölkerungsentwicklung mit ihren Einflussfaktoren in die Zukunft projiziert, um die wahrscheinlichen Veränderungen in der Bevölkerungszahl und der Altersstruktur darzustellen.

Nutzungsbedingungen

Die Inhalte des Wegweisers werden unentgeltlich von der Bertelsmann Stiftung zur Verfügung gestellt. Eine Verwendung von Inhalten, auch in Teilen, für wirtschaftliche Zwecke ist ausdrücklich ausgeschlossen. Eine sonstige Verwendung unter Hinweis auf die Bertelsmann Stiftung wird begrüßt.

Weiterführende Informationen

Ausführlichere Informationen zu den Inhalten in diesem Demographiebericht und Erläuterungen zu den Indikatoren finden sie auf der Internetpräsentation des Projektes "Wegweiser Kommune" der Bertelsmann Stiftung unter www.wegweiser-kommune.de.

2. Projektion der Bevölkerungsentwicklung bis 2020

Einen Blick in die Zukunft gewährt die kleinräumige Bevölkerungsvorausberechnung. Für Uedem werden damit Entwicklungspfade der Einwohnerzahl und deren Altersstruktur aufgezeigt. Die Vorausberechnung beruht auf Annahmen über mögliche Entwicklungsfaktoren und projiziert die Veränderungen bis ins Jahr 2020.

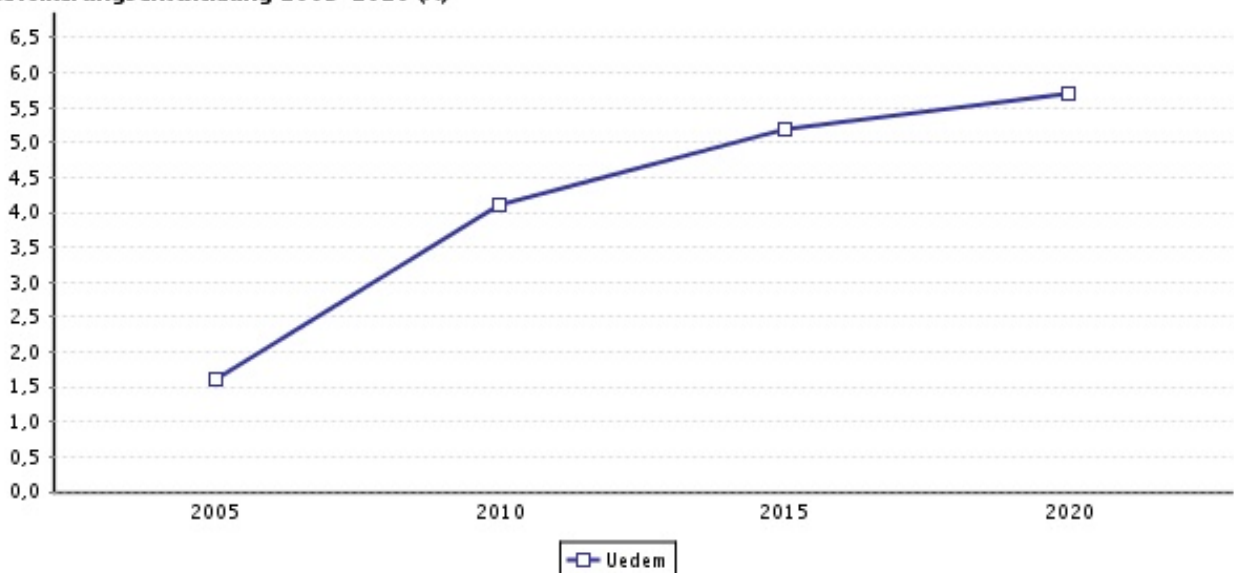
Was bedeutet Projektion, welche Aussagekraft hat sie?

Durch Prognosetechniken, wie der Projektion der Bevölkerungsentwicklung, werden Problemlösungsprozesse vereinfacht, indem Annahmen getroffen werden, nach denen der gegenwärtige Stand in die Zukunft projiziert wird. Projektionen zeichnen mögliche Zukünfte.

Entwicklungstrends für Uedem

Welcher Trend lässt sich für die Entwicklung der Bevölkerungszahl bis 2020 beschreiben?

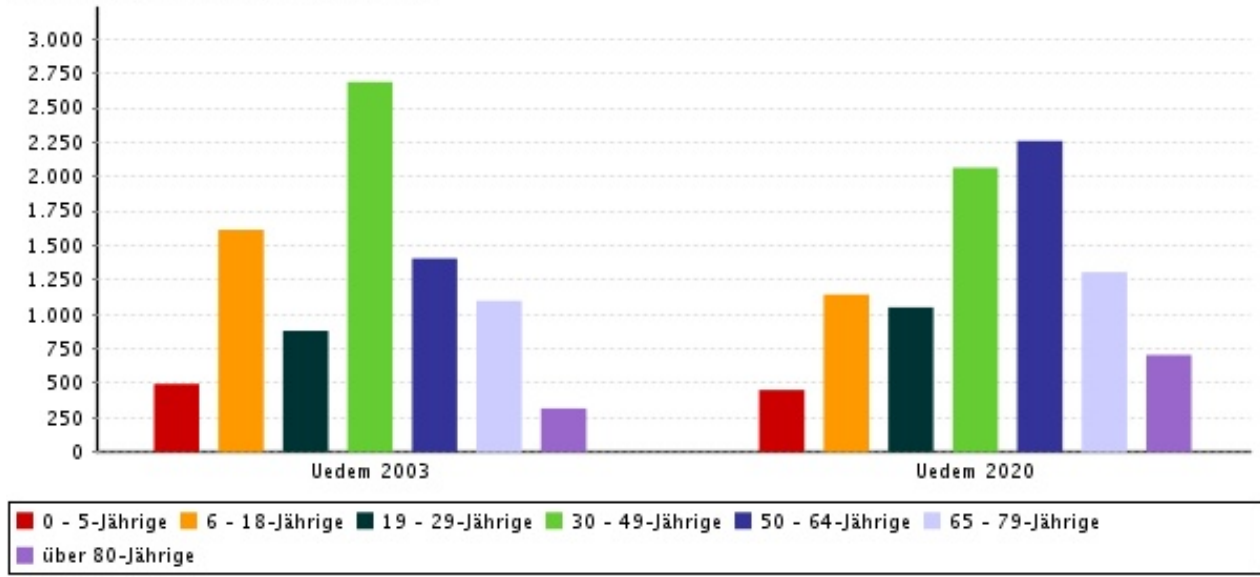
Bevölkerungsentwicklung 2003-2020 (%)



Quelle: Institut für Entwicklungsplanung und Strukturforchung GmbH (ies), eigene Berechnungen.

Wie sieht die Entwicklung in den einzelnen Altersgruppen über den Prognosezeitraum hinweg aus?

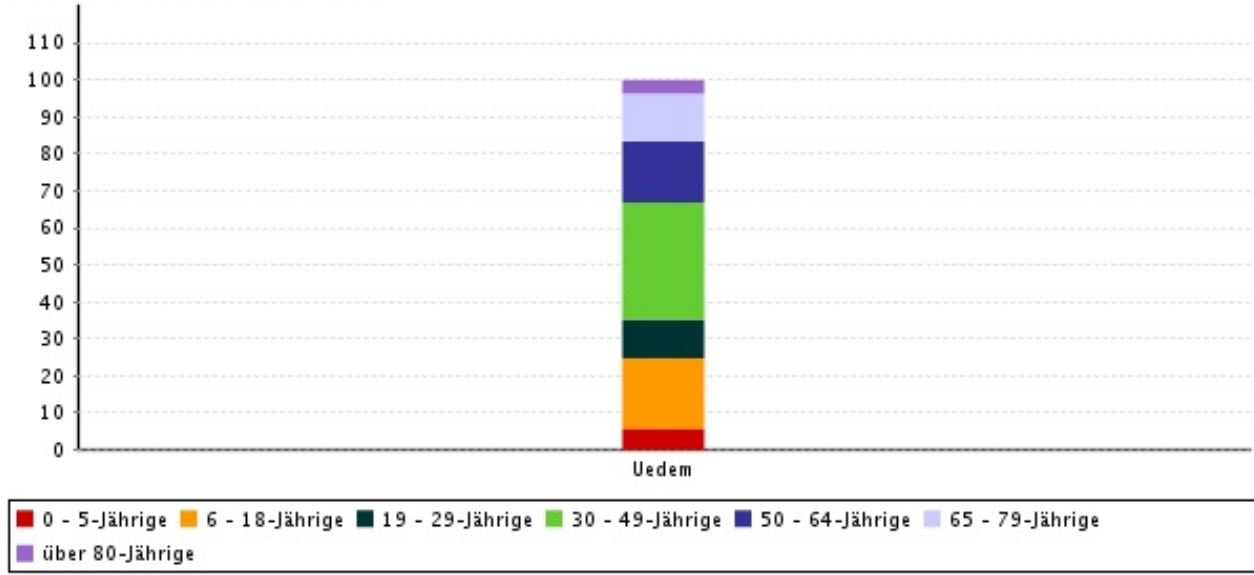
Altersstrukturentwicklung 2003-2020



Quelle: Institut für Entwicklungsplanung und Strukturforchung GmbH (ies), eigene Berechnungen.

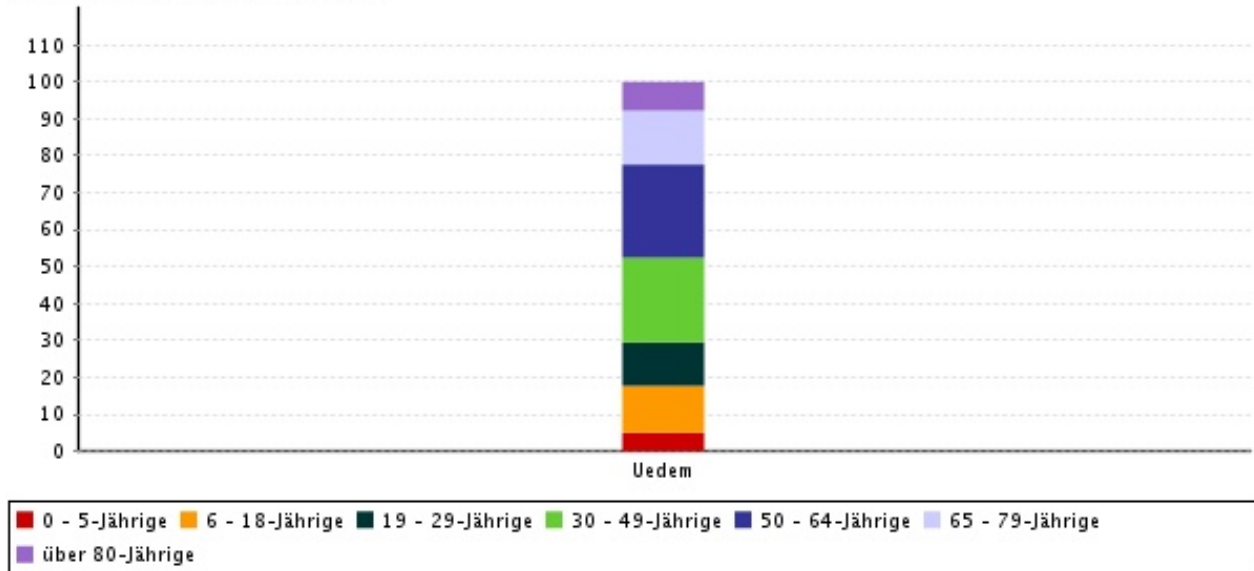
Wie viel Junge, wie viel Alte wird es demnach voraussichtlich geben?

Altersgruppenverteilung 2003 (%)



Quelle: Institut für Entwicklungsplanung und Strukturforchung GmbH (ies), eigene Berechnungen.

Altersgruppenverteilung 2020 (%)



Quelle: Institut für Entwicklungsplanung und Strukturforchung GmbH (ies), eigene Berechnungen.