




Bedarfsplanmaßnahmen des Bundes**Priorisierungsliste NRW**

(VB, VÖ, WB* und WÖ*, jedoch nicht in Verkehr und nicht in Bau)

Legende:

-  vorrangig planen
 nach Abschluss der Planungsstufe nachrangig planen
 nach Abschluss der Planungsstufe Priorität entscheiden
 *** Netzuntersuchungen sind erforderlich

	Bezeichnung	Fuß- note	BPL	Planungs- stand	Priorität
A 1	AS Adenau L 10 (Rh.-Pf.) - Landesgrenze NRW / Rh.-Pf.)	[1]	VÖ	PA	
A 1	Landesgrenze Rh.-Pf. / NRW - AS Lommersdorf	[1]	VÖ	PA	
A 1	AS Lommersdorf - AS Blankenheim (B 51)	[2]	VB	PA	
A 1	AK Kamen - AS Hamm-Bockum/Werne		VB	VE	
A 1	AS Hamm-Bockum/Werne - AS Ascheberg (m)		WB*	VE	
A 1	AS Ascheberg (o) - DEK-Brücke (o)		WB	VE	
A 1	DEK-Brücke (m) - AK Münster/Süd		WB	PE	
A 1	AS Münster Nord (B54) (o) - AS Greven (o)		VB	VE	
A 1	AS Greven - südl. DEK-Brücke		VB	VEG	
A 1	nördl. DEK-Brücke - AS Lengerich/Tecklenburg		VB	VEG	
A 1	AS Lengerich/Tecklenburg (o) - AK Lotte/Osnabrück (m) (A 30)		VB	VEG	
A 3	AS Köln/Mühlheim - AS Leverkusen		VB	PE	
A 3	AS Leverkusen - AK Leverkusen (m. 2. Baustufe)		VB	VP	
A 3	/A 1, Aus-/Umbau des AK Leverkusen (1. BA)		VB	VP	
A 3	Um- und Ausbau AK Oberhausen		VB	VE	
A 33	Halle/Steinhagen (südl. K 30) - Borgholzhausen (B 476)		VB	PB	
A 33	/B 61 Zubringer Bielefeld/Ummeln zur A 33		VB	PA	
A 40	AK Duisburg/Kaiserberg (A 3) - AS Essen / Frohnhausen		VB	VP	
A 40	AS Dortmund (L 660) - AS Dortmund/Mitte (L 672)		VB	OP	
A 40	AS Dortmund/Mitte (L 672) - AS Dortmund/Ost (B 236)		VB	VE	
A 40	AS Dortmund/Ost (B 236) - AK Dortmund/Unna (A 1)		VB	PA	
A 43	AK Bochum/Witten (A 44) - AK Bochum (o) (A 40)		VB	VE	
A 43	AK Bochum (m) - AS Bochum/ Riemke (m)		VB	VE	
A 43	AS Bochum/ Riemke (o) - AK Herne (m) (A 42)		VB	VE	
A 43	AK Herne (o) (A 42) - AS Recklinghausen/Herten		VB	PA	
A 44	Neub. Ruhralleetunnel in Essen (ehemals A 535)		VB	LBA	
A 44	Bochum (L 705, Sheffieldring) - AK Bochum/Witten (A43)		VB	PU	
A 44	AK Dortmund/Unna (A 1) (m) - AS Unna/Ost (B 233) (m)		VB	VE	
A 44	AS Unna/Ost (B 233) (o) westl. AK Werl (A 445)		VB	VE	
A 45	AK Hagen (A 46) - AK Westhofen (A 1)		VB	VE	
A 45	nördl. AS DO/Süd (B 54) - AK Dortmund/Witten (A 44)		VB	VP	
A 45	AK Dortmund/Witten (A 44) - AK Dortmund/West (A 40)		VB	VP	
A 46	AK Wanlo - AK Holz		VB	PE	
A 46	Westring - Sonnborner Kreuz (L418)		VB	VEG	
A 46	AS Hemer (B 7) - Menden (B 515)	[3]	VB	VULB	***
A 46	Menden (B 515) - Arnsberg/Neheim (A 445)	[4]	VB	VULB	
A 52	AK Mönchengladbach - AK Neersen		VB	VP	
A 52	AD Essen/Ost (A 40) - AK Essen/Nord (A 42)	[5]	VB	VE	