









































Bedarfsplanmaßnahmen des Bundes**Priorisierungsliste NRW**

(VB, VÖ, WB* und WÖ*, jedoch nicht in Verkehr und nicht in Bau)

Legende:

-  vorrangig planen
 nach Abschluss der Planungsstufe nachrangig planen
 nach Abschluss der Planungsstufe Priorität entscheiden
 *** Netzuntersuchungen sind erforderlich

	Bezeichnung	Fuß- note	BPL	Planungs- stand	Priorität
B 56	OU Swisttal/Miel (mit AS an A 61)		VB	VE	
B 56	OU Much N		VB	UVU	
B 57	OU Alsdorf (ö. der Halde)		VB	OP	
B 57	OU Gereonsweiler		VB	LAA	
B 58	OU S Geldern		WB*	OP	
B 58	OU Wesel (östl. Rheinbrücke - B 8)		VB	VEG	
B 58	OU Wesel (B 8 - B 70)		VB	VEG	
B 58	OU Wulfen (westl. L608 - östl. K 6)		WB*	VULA	
B 58	OU Ahlen		VB	OP	
B 58	OU Beckum (NO) (B 475 - B 61)		VB	PA	
B 59	OU Sinsteden		VB	VEG	
B 62	Hilchenbach/Grund - Altenteich mit OU Lützel	[8]	VÖ	VULA	
B 62	OU Erndtebrück und OU Schamender	[8]	VÖ	VULA	
B 62	OU Bad Laasphe		VB	VE	
B 63	OU Hamm , ohne Abschnitt OU Pelkum		VB	VE	
B 63	OU Hamm Abschnitt OU Pelkum	[9]	VB	VE	
B 64	OU Warendorf		VB	VE	
B 64	OU Beelen		WB*	VE	
B 64	OU Herzebrock/Clarholz		WB*	VE	
B 64	Brakel/Hembsen - Höxter TA Hembsen - Ottbergen		VB	VE	
B 64	Brakel/Hembsen - Höxter TA Ottbergen - Godelheim		VB	VE	
B 64	Brakel/Hembsen - Höxter Godelheim - Höxter		VB	VEG	
B 65	Pr. Oldend. (L-GR NI/NW) - Lübbecke (B 239)		VÖ	VULB	
B 65	OU Minden Stadtgrenze bis Erbeweg		VB	VEG	
B 66	Bielefeld/Hillegossen Leopoldshöhe/Asemissen		VB	PA	
B 66	OU Oerlinghausen /Helpup		VB	VULA	
B 66	OU Lage/Kachtenhausen		VB	VULA	
B 66	Lage - Lemgo		VB	VULA	
B 66	Blomberg/Großenmarpe - Barntrup		VB	VE	
B 66	OU Barntrup		VB	PE	
B 67	OU Uedem Südabschnitt (A 57 - L 77)		VB	VE	
B 67	OU Uedem Nordabschnitt (L 77 - L 174)		VB	VE	
B 67	Reken (L 600) - Dülmen (B 474)		VB	PA	
B 83	Höxter/Godelheim - Beverungen/Wehrden		VB	VE	
B 83	OU Beverungen (NRW) und OU Lauenförde (Nds.)		VB	VE	
B 83	OU Bad Karlishafen - Lgr. HE/NRW		VB	VEG	
B 220	OU Kleve Kellen - B 57		VB	VE	
B 221	OU Unterbruch (K 5 - L 117)		VB	PA	